

# Cennik urządzeń - motopompy

(Ważny od 06.04.2017 i uchyla wszystkie poprzednie cenniki.)

Do każdej motopompy dołączamy bezpłatnie olej silnikowy 10W30

Model (dopuszczalna średnica zanieczyszczeń)	Maks. wydajność [ l/min ]	Maks. Ciśnienie [ atm ]	Maks. wysokość zasysania [ m ]	Moc silnika <sup>3</sup> [ KM ]	Poj. zbiornika paliwa [ l ]	Przybliżo ny czas pracy [h]	Masa sucha [ kg ]	dł x szer x wys [ mm ]	Średnice króćcy przyłączeniowych ssawny / tłoczny	Cena sugerowana netto	Cena sugerowana brutto VAT 23%
<b>MOTOPOMPY DO CZYSZCZY WODY</b>											
WX 10 (6mm)	120 (7,2)	3,7	8	1,0	0,53	0,9	6,1	340 x 220 x 295	1" / 1"	1.524,39	1.875,00
WX 15 (6mm)	280 (16,8)	4,0	8	2,1	0,77	0,9	9,1	355 x 275 x 375	1,5" / 1,5"	1.703,25	2.095,00
WB 20XT (6mm)	620 (37,2)	3,2	7,5	3,5	2,0	1,7	20	490 x 365 x 420	2" / 2"	1.524,39	1.875,00
WMP 20X (3mm)	833 (49,98)	2,5	8	4,8	3,1	1,5	25,6	520 x 400 x 450	2" / 2"	2.99,37	3.688,00
WB 30XT (6mm)	1100 (66)	2,3	7,5	4,8	3,1	1,9	26	510 x 385 x 455	3" / 3"	1.691,06	2.080,00
QP – 402 <sup>1</sup>	1600 (96)	3,0	7	7,9	6,0	2,4	60,5	669 x 465 x 605	4" / 4"	4.853,66	5.970,00
<b>MOTOPOMPY CIŚNIENIOWE DO CZYSZCZY WODY</b>											
QP – 402S <sup>1</sup>	1200 (72)	5,0	7	7,9	6,0	2,4	58,5	669 x 465 x 605	4" / 4"	<del>5.800,00</del> 5.284,55	<del>7.134,00</del> 6.500,00
WH 20X (3mm)	450 (27)	5,0	8	4,8	3,1	1,5	27	520 x 400 x 450	2" / 2"	<del>3.340,00</del> 2.800,00	<del>4.108,20</del> 3.444,00
QP – 205S <sup>1</sup>	400 (24)	7,5	7	4,8	3,1	2,2	29	526 x 389 x 430	2" / 2"	<del>3.400,00</del> 2.707,32	<del>3.813,00</del> 3.330,00
QP – 205SX <sup>1</sup>	350 (21)	9,0	7	4,8	3,1	2,2	29	526 x 389 x 430	2" / 2"	<del>3.350,00</del> 2.951,22	<del>4.120,50</del> 3.630,00
QP – 205SLT <sup>1</sup>	480 (28,8)	9,5	7	8,4	5,3	2,2	41,6	625 x 457 x 561	2" / 2"	6.300,81	7.750,00
QP – 402SX <sup>1</sup>	1050 (63)	7,0	7	11,8	6,1	1,8	70	725 x 503 x 609	4" / 4"	<del>7.300,00</del> 6.951,22	<del>8.979,00</del> 8.550,00
QP – T405SLT <sup>1</sup>	795 (47,7)	11,5	7	11,8	6,1	1,8	127	910 x 680 x 824	4" / 4"	<del>18.500,00</del> 14.878,05	<del>22.755,00</del> 18.300,00
<b>MOTOPOMPY PÓLSZLAMOWE</b>											
SST50 <sup>1</sup> (20mm)	700 (42)	2,3	8	3,5	2,0	2,0	24,5	527 x 368 x 417	2" / 2"	2.434,96	2.995,00
SST80 <sup>1</sup> (20mm)	1000 (60)	2,3	8	4,8	3,1	2,2	27	527 x 368 x 417	3" / 3"	2.951,22	3.630,00
<b>MOTOPOMPA PŁYWAJĄCA</b>											
NIAGARA1 <sup>1</sup> (5mm)	1200 (72)	3,0	-	4,3	1,8	2,0	28	770 x 630 x 430	tłoczny 3"	4.796,75	5.900,00
NIAGARA2 <sup>1</sup> (5mm)	1200 (72)	3,0	-	5,4	1,8	1,4	29	780 x 630 x 420	tłoczny 3"	4.715,45	5.800,00
NIAGARA2 <sup>1</sup> PLUS (5mm)	1200 (72)	3,0	-	5,4	5,3	4,0	32	780 x 630 x 420	tłoczny 3"	4.756,10	5.850,00
<b>MOTOPOMPY SZLAMOWE</b>											
SMD50HXW <sup>1</sup> (20mm) <sup>2</sup>	125 (7,5)	1,6	8	3,5	2,0	2,0	38,5	645 x 470 x 590	2" / 2"	<del>5.250,00</del> 5.000,00	<del>6.457,50</del> 6.150,00
SMD80HX <sup>1</sup> (20mm) <sup>2</sup>	250 (15)	1,6	8	4,8	3,1	2,2	44,8	660 x 420 x 510	3" / 3"	<del>5.850,00</del> 5491,87	<del>7.195,50</del> 6.755,00
WT 20X (24mm)	700 (42)	2,6	8	4,8	3,1	1,5	47	620 x 460 x 465	2" / 2"	4.200,00	5.166,00
SWT-50 <sup>1</sup> (20mm)	750 (36)	2,7	8	4,8	3,1	2,2	50	560 x 436 x 397	2" / 2"	3.565,04	4.385,00
WT 30X (28mm)	1200 (72)	2,5	8	8,4	5,3	1,5	61	660 x 495 x 515	3" / 3"	<del>5.999,00</del> 5.500,00	<del>7.378,77</del> 6.765,00
SWT-80 <sup>1</sup> (20mm)	1300 (78)	2,8	8	7,1	5,3	2,4	62	672 x 485 x 610	3" / 3"	5.000,00	6.150,00
WT 40X (31mm)	1600 (96)	2,5	8	11,7	6,1	1,5	78	735 x 535 x 565	4" / 4"	<del>8.900,00</del> 7.967,48	<del>10.947,00</del> 9.800,00
SWT-100 <sup>1</sup> (31mm)	2000 (120)	2,4	8	9,5	6,1	2,0	81	730 x 484 x 610	4" / 4"	7.500,00	9.225,00
<b>POMPY POWODZIOWE PRZEWOZNE</b>											
LWT 250 K (40mm)	4150 lub 250 m <sup>3</sup> /h	2,3	8	29,1	65	15	360	1500 x 650 x 1000	8" / 2 x 4"	<del>59.999,15</del> 55.990,00	<del>73.798,96</del> 68.867,70

<sup>1</sup> POWERED by **HONDA**

<sup>2</sup> motopompy przeponowe mogące pracować na sucho i nie wymagające zalewania wodą przed użyciem

<sup>3</sup> moc podana zgodnie z normą SAE J1349 (konstrukcja silnika nie uległa zmianie, zmieniła się jedynie metoda pomiaru mocy)






# Cennik urządzeń - motopompy




(Ważny od 06.04.2017 i uchyla wszystkie poprzednie cenniki.)

Do każdej motopompy dołączamy bezpłatnie olej silnikowy 10W30

## WĘŻE SSAWNE oraz TŁOCZNE

TYP WĘŻA	ŚREDNICA	Opis produktu	Cena netto	Cena brutto VAT 23%
Ssawny	2" (Ø=52 mm)	 Wykonany ze zmiękczonego PCW dodatkowo wzmocniony spiralą z twardego PCW. <b>Odcinki o długości: 3, 4, 5, 6 oraz 8 mb</b>	20,00 / 1mb	24,60 / 1mb
	3" (Ø=75 mm)		35,00 / 1mb	43,05 / 1mb
	4" (Ø=100 mm)		52,00 / 1mb	63,96 / 1mb
Tłoczny pożarniczy św. CNBOP 12-17 Atm.	2" (Ø=52 mm)	 Wykonany z oplotu wysokiej jakości przędzy poliestrowej. Wkładka z PCV lub poliuretanu. Obustronnie zakuty. <b>Odcinki o długości 20 mb</b>	190,00	233,70
	3" (Ø=75 mm)"		290,00	356,710
	4" (Ø=110 mm)		490,00	602,70
Tłoczny budowlany 10-12 Atm.	2" (Ø=52 mm)	 Wykonany z oplotu wysokiej jakości przędzy poliestrowej. Wkładka z PCV. Obustronnie zakuty. <b>Odcinki o długości 20 mb</b>	130,00	159,90
	3" (Ø=75 mm)		200,00	246,10
	4" (Ø=110 mm)		400,00	492,20

## ŁĄCZNIKI TYPU STORZ

ŚREDNICA " / (mm)	 łącznik STORZ do węży ssawnych (średnica węża ssawnego Ø=100 mm)		 nasada na motopompę STORZ GW (gwint wewnętrzny)		 przełącznik średnicy węża typu STORZ 2"x3" / 3"x2" oraz 3"x4" / 4"x3"	
	Cen netto	Cena VAT 23%	Cen netto	Cena VAT 23%	Cen netto	Cena VAT 23%
2" / (52)	30,00	36,90	18,00	22,14	65,00	79,95
3" / (75)	35,00	43,05	22,00	27,06		
4" / (100/110)	50,00	61,50	44,00	54,12	75,00	92,25